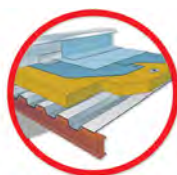


**MERCI**



d'avoir téléchargé ce document sur

**www.airisol.fr**



### COUVERTURE

Laine de Roche, Mousse PU, PSE, Airisol HP (LDR + PSE), Feutre Tendu (sur mesure), Panneaux Sandwich...




### ÉCLAIRAGE NATUREL

Polycarbonate, Polyester Emboitable, Connectable, Ondulé, Nervuré, Lanterneau, Voute...


### BARDAGE

Rockbardage, Cladipan, Cladirol, ITE - Isofaçade, URSA Façade, Pare-Pluie, Fond de Plateau, Feutre de Bardage, Étanchéité à l'air...




### PARE VAPEUR

Pare Vapeur pour Bacs Perforés, Aircoustic, Rocksourdine, Isovap, Alucoustic, Vapobac...



### DÉCOUPE SUR MESURE

Trapèzes en Laine de Roche, Bandelettes en Laine de Verre, Cales en PSE et LDR, Terrasses Pentées....



## Le service AIRISOL



### PARTOUT avec vous

Paris  
Marseille  
Lyon  
Toulouse  
Bordeaux  
Nantes  
Strasbourg  
Lille  
Clermont-Ferrand  
Grenoble

### Les + AIRISOL :

- Livraison partout en France sous 24/48h
- + de 200 000 m<sup>2</sup> de produits isolants en stock

Pour toute demande spécifique :

☎ 04.76.33.65.30

✉ info@airisol.fr

## Rockacier B soudable



Panneau isolant en laine de roche revêtu d'une couche de bitume pour étanchéité bitumineuse soudée en plein



### DOMAINES D'APPLICATION



### LES + PRODUIT

- ↪ Performances thermique et acoustique
- ↪ Sécurité incendie optimale :
  - solution conforme au règlement de sécurité pour les ERP
  - phase chantier sécurisée
- ↪ Durabilité :
  - Excellente tenue dans le temps
  - Parfaite stabilité dimensionnelle et absence d'incurvation
  - Produit éligible à la garantie 25 ans (thermique, feu, stabilité)
- ↪ Adhérence totale de l'étanchéité soudée au panneau garantissant une meilleure cohésion du complexe
- ↪ Adapté aux systèmes collés
- ↪ Excellent comportement à l'eau (imputrescible et non hydrophile)

### STABILITÉ DIMENSIONNELLE

- La largeur et la longueur des panneaux en laine de roche restent stables face aux variations d'humidité et de température.
- Les panneaux ne se dilatent pas sous l'effet de la chaleur, ils ne se rétractent pas et ne s'incurvent pas sous l'effet des changements de température, éliminant ainsi l'apparition de ponts thermiques
- Cette stabilité dimensionnelle rend possible les solutions en simple couche. Elle permet également une utilisation optimale des fixations et évite de solliciter la membrane.
- Variation dimensionnelle à stabilisation en ambiance à 20°C entre 65 et 80 % HR selon le cahier du CSTB 2662 v2 (guide technique UEATC) :
  - sens longitudinal < 1 mm par m.
  - sens transversal < 1 mm par m.

### PERFORMANCES THERMIQUES

Ép. (mm)	40	50	60	80
R (m².K/W)	1,00	1,25	1,50	2,05
Up (W/m².K)	0,88	0,73	0,62	0,47

Données en vigueur disponibles sur les sites [www.acermi.com](http://www.acermi.com) et [www.rockwool.fr](http://www.rockwool.fr).  
Quantité minimum : se référer au tarif en vigueur.

### DIPLÔMES

<b>ACERMI</b> 02/015/019	<b>DoP</b> CPR-DoP-FR-040	<b>KEYMARK</b> 008-SDG5-019	<b>DTA</b> 5.2/19-2653_V1
-----------------------------	------------------------------	--------------------------------	------------------------------

CARACTÉRISTIQUES	PERFORMANCES
Réaction au feu	NPD*
Conductivité thermique (W/m.K)	0,039
Dimensions (mm)	1200 x 1000
Épaisseurs (mm)	40 - 80
Tolérance d'ép.	T5
Masse surfacique nominale du revêtement (g/m²)	1 000
Masse volumique nominale (kg/m³)	40 à 45 mm = 157 50 à 80 mm = 135
Stabilité dimensionnelle	DS(70,90)
Contrainte en compression à 10 %	CS(10/Y)50 de 40-80 mm CS(10/Y)40 de 85-90 mm
Classe de compressibilité (UEATC)	B
Résistance à la traction perpendiculairement aux faces	TR10
Charge ponctuelle	PL(5)400
Absorption d'eau à long terme par immersion partielle	WL(P)
Absorption d'eau à court terme par immersion partielle	WS

\* Performance non déterminée.